

纳拓多功能感应手电筒 使用说明书



产品特点

- 创意多功能照明工具，集合手电，感应灯，移动电源三种功能，可广泛用于居家照明、楼道补光、房车照明等
- 手电最高亮度达500流明，最远照射距离150米
- 内置2600mAh锂离子电池，最长续航时间达50小时
- 多功能支架设计，可座式、壁挂、磁吸、粘贴使用
- 美学柔光罩，光源友好
- 简约风格外观，时尚轻巧

性能参数

实测光电参数	4种发光模式			
	高亮档	中亮档	低亮档	爆闪
☀️ 亮度	500流明	100流明	20流明	500流明
🕒 续航时间	4小时	9小时	50小时	-
📏 照射距离	150米	70米	30米	-
📏 防跌高度	1米			
🌧️ 防水等级	IPX0			
规格	电筒：143mm x 32mm x 27mm，支架：170mm x 45mm x 40mm			
重量	裸电筒：124g，含支架：212g（不含配件）			
材料	铝材6061-T6、PC、ABS			
充电	Micro USB充电线，5V/1A，充满电时间：约4小时			
电池	2600mAh锂离子电池*1，3.7V，9.62Wh			

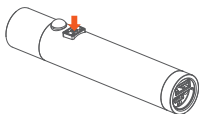
上述参数严格按照Q/GDBCY 015-2019标准，在常温（22±3℃）环境下测试所得，测试电池为1x18650（2600mAh）锂离子电池，如测试环境不同，性能参数可能会有差异。

操作说明

1. 手电模式

● 打开/关闭

按下按键开启手电，点亮2秒后再按按键，关闭手电



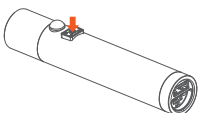
● 亮度切换

点亮状态下，间隔2秒内连续按压即可切换亮度。手电有记忆模式，下次点亮的亮度为上一次使用关闭前的亮度



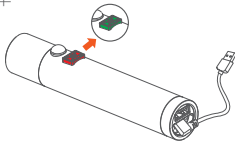
● 爆闪模式

任何状态下，双击按键，进入爆闪，再按退出爆闪



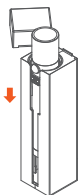
● 充电

充电输入：Micro USB，5V/1A
充电时间：约4小时
当按键显示绿色时，表示电量已满，充电完毕



2. 感应灯模式（默认设计为黑夜/傍晚开启感应）

● 将电筒放入支架，常亮5秒后，即可启动感应灯模式

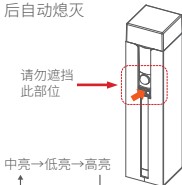


● 感应灯切换亮度

单击按键，切换亮度
感应照明时间：感应范围内未有人移动，约27秒后自动熄灭

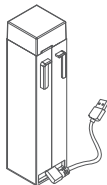
请勿遮挡此部位

中亮→低亮→高亮



● 充电

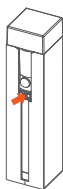
插支架直接充电
充电输入：Micro USB，5V/1A
充电时间：约4小时
当按键显示绿色时，表示电量已满，充电完毕



3. 营灯模式

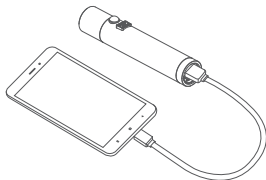
- 手电放入支架后，长按按键，进入营灯模式，档位(高-中-低)循环，在哪个档位松开按键，就在此档位常亮。再单击按键可退出营灯模式，进入感应灯模式。(取出手电也可退出营灯模式)

高亮→中亮→低亮



4. 移动电源

- 额定容量：1600mAh (5V/0.8A)



电量提醒：

每次使用手电时，第一次按压开关，按键会有电量提醒

按键红灯闪烁——电量不足10%

按键红灯常亮——电量10%~40%

按键绿灯常亮——电量大于40%

环境光自定义：(默认设计为黑夜/傍晚开启感应)

需要在更亮或者更暗的环境下开启感应，按以下操作：

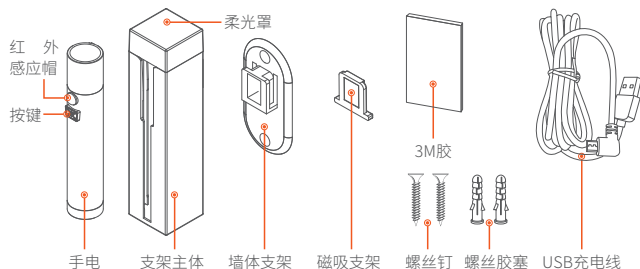
1. 电筒放入支架，进入感应灯模式；
2. 按住按键10秒(此时灯光会高、中、低循环亮)，直至出现按键位置红绿灯交替闪烁，松开按键，人离开1米以外；
3. 等待10秒待红绿灯交替闪烁停止，设置完成

恢复出厂设置：

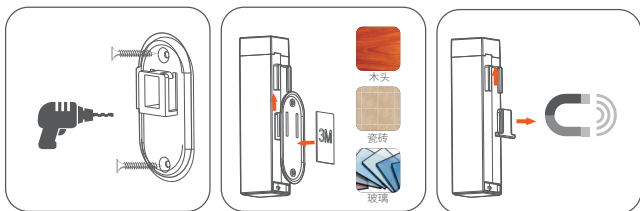
10秒红绿灯交替闪烁检测过程中，按下按键，恢复出厂设置环境光线

注：对环境光开启条件需求的请按照以上对照操作，否则无需理会此操作

部件图解



安装方式



1. 水泥墙用螺丝固定

2. 光滑表面用3M胶粘接

3. 铁质表面用磁吸支架固定

注意事项

1. 感应手电不防水，请勿在雨淋的环境下使用。
2. 本产品内置电池，严禁私自拆开，避免可能造成电芯破坏或其他危险。
3. 请勿直视开机的手电，以免造成视力损伤。
4. 请勿将手电照射人类或者动物的眼睛。
5. 请保证小孩在大人的陪伴下使用手电。

保修条款

1. 一年免费保修：纳拓产品自售出之日起一年内，在正常使用的情况下，若出现质量问题，可享受免费维修服务。
2. 因使用不当或擅自改装、维修而引起的产品损坏，或超过一年保修期的产品，纳拓将提供有偿维修服务。



纳拓官网



纳拓微信公众号

广东百创源科技股份有限公司
联系电话:400-101-7768